

iQ parts
IQ-PARTS-SHOP.COM



**SPECS &
INFORMATION**



- 1 NORMAPLAST® YN**
- Y-Kunststoff-Rohrverbinder
- 2 NORMAPLAST® TS**
- T-Schlauchverbindungsstutzen
- 3 NORMAPLAST® GES**
- Gerader Einschraubstutzen
- 4 NORMAPLAST® TES**
- T-Einschraubstutzen
- 5 NORMAPLAST® GRS**
- Gerader Reduzierstutzen
- 6 NORMAPLAST® WN**
- Winkel-Kunststoff-Rohrverbinder
- 7 NORMAPLAST® GN**
- Gerader Kunststoff-Rohrverbinder
- 8 NORMAPLAST® KS**
- Kreuz-Schlauchverbindungsstutzen
- 9 NORMAPLAST® GS**
- Gerader Schlauchverbindungsstutzen

Schlauchverbinder

NORMAPLAST® SV sind bewährte Schlauch- und Rohrverbindungskomponenten aus Kunststoff, die medienführende Leitungen sicher, zuverlässig und wirtschaftlich miteinander verbinden. NORMAPLAST® SV Schlauch- und Rohrverbinder finden Verwendung im Automobilbau sowie in fast allen anderen Industriebereichen. Sie werden nach Automotive-Normen hergestellt und sind NICHT für medizinische Anwendungen geeignet.

Vorteile auf einen Blick

- ✓ Äußerst hohe Festigkeit
- ✓ Langlebigkeit
- ✓ Geringes Gewicht
- ✓ Dämpfungs-/Absorptionsfähigkeit
- ✓ Abriebfestigkeit
- ✓ Hohe Schlagfestigkeit

Anwendungen

- Maschinenbau
- Weiße Ware
- Chemische Industrie
- Bewässerungssysteme
- Lebensmittel- und Getränkeindustrie
- Schienenfahrzeugindustrie
- Landmaschinen
- Baumaschinen
- Motorenbau
- Pumpen und Filter

Wussten Sie schon?

Wir bieten mit unserer Marke CONNECTORS auch Produkte für medizinische Anwendungen an. Weitere Informationen finden Sie auf der folgenden Website:
www.normagroup.com/connectors/de

Werkstoffe

Werkstoffe				
Materialtyp	PP Moplen HP501H	POM Polyacetal Copolymer Standardmaterial Schlauchverbinder	PA6 Polyamid unverstärkt Standardmaterial Gewindeverbinder	PA mit Glasfaser Polyamid verstärkt Standardmaterial Rohrverbinder
Betriebs-temperatur	0 °C bis +80 °C, kurzzeitig (bis 1h) max. +100 °C	-40 °C bis +80 °C, kurzzeitig (bis 1h) +110 °C	-40 °C bis +90 °C, kurzzeitig (bis 1h) +120 °C	-40 °C bis +120 °C, kurzzeitig (bis 1h) +150 °C
Max. zulässiger Druck	10 bar	10 bar	10 bar	10 bar

Anwendungen	Empfohlenes Materialspektrum
Lebensmittelbereich / Trinkwasserbereich / chemischer Bereich	>POM<
Chemischer Bereich	>PP<
Chemischer Bereich (mit aggressiven Medien)	>PVDF<
Kraftstoff / UREA (AdBlue) Kurbelgehäuseentlüftung	>PA12-GF30<
Kühlwasser / Scheibenwaschflüssigkeit	>PA6.6-GF30<
Luft (Vakuumbremse, Sekundärluft) TOC (Ölkühler, Getriebeöl)	>PA6-GF30<

Thermische Eigenschaften

Wenn Temperaturschwankungen auftreten, muss bei Gewindestutzen der Ausdehnungskoeffizient 100×10^{-6} für thermoplastisches Material berücksichtigt werden. Unsere Standardmaterialien sind wie folgt nach UL (Underwriter's Laboratories) klassifiziert:

- Entflammbarkeitsklasse (UL94)
- POM, PP, PA6, PA6.6 und PA12: HB (horizontale Brennlage)

Werkstoffe

Chemische Eigenschaften der verwendeten Kunststoffe									
Nr.	Chemische Substanz	Konzentration	Temperatur	POM	PP	PA 6	PA 6.6	PA 12	
1	Aceton	100%	20 °C/50 °C	1/3	1/1	1/0	1/0	1/0	
2	Ameisensäure	98-100%	20 °C/50 °C	4/4	1/3	4/4	4/4	4/4	
3	Ammoniumhydroxid (Salmiakgeist)	Beliebig	20 °C/50 °C	1/2	1/1	1/0	1/0	1/0	
4	Benzin; Normal und Super bleifrei	Handelsüblich	20 °C/50 °C	1/1	3/4	1/1	1/1	1/1	
5	Benzol, Benzol-Kohlenwasserstoffe	100%	20 °C/50 °C	3/3	3/4	1/0	1/0	1/0	
6	Bleichlauge (12,5 % Aktivchlor)	Wässrige Lösung 12.5%	20 °C/50 °C	4/4	3/3	4/4	4/4	3/3	
7	Bremsflüssigkeit (DOT4)	Handelsüblich	20 °C/50 °C	1/1	1/1	1/1	1/1	1/1	
8	Butanol	Technisch rein	20 °C/50 °C	1/2	1/1	1/0	1/0	1/0	
9	Chlor, Chlorwasser	Handelsüblich	20 °C/50 °C	4/4	4/4	4/4	4/4	4/4	
10	Desinfektionsmittel (Phenole)	Verdünnte Lösung	20 °C/50 °C	4/4	1/1	4/4	4/4	4/4	
11	Dieselmotorkraftstoff, Dieselöl	Handelsüblich	20 °C/50 °C	1/1	1/3	1/1	1/1	1/1	
12	Entkalkungsmittel	Wässrige Lösung ~10%	20 °C/50 °C	4/4	1/1	2/3	2/3	2/3	
13	Foto-Entwickler (1:100)	Handelsüblich	20 °C/50 °C	1/1	1/1	4/4	4/4	4/4	
14	Erdgas (Stadtgas, Kohlendioxid)	Handelsüblich	20 °C/50 °C	1/1	1/1	1/1	1/1	1/1	
15	Rohöl	Handelsüblich	20 °C/50 °C	1/1	3/3	1/1	1/1	1/1	
16	Essigsäure (Eisessig)	90%	20 °C/50 °C	4/4	1/2	4/4	4/4	4/4	
17	Ethylalkohol	96% (techn. rein)	20 °C/50 °C	1/2	1/1	1/0	1/0	1/0	
18	Foto-Emulsion	Handelsüblich	20 °C/50 °C	1/0	1/1	1/0	1/0	1/0	
19	Fruchtsäfte	Handelsüblich	20 °C/50 °C	1/1	1/1	1/1	1/1	1/1	
20	Glycerin	Technisch rein	20 °C/50 °C	1/1	1/1	1/1	1/1	1/1	
21	Glysantin	Handelsüblich	20 °C/50 °C	1/1	1/1	3/3	3/3	3/3	
22	Heizöl	Handelsüblich	20 °C/50 °C	1/1	1/3	1/1	1/1	1/1	
23	Hydraulikflüssigkeit	Handelsüblich	20 °C/50 °C	1/0	1/3	1/1	1/1	1/1	
24	Kohlendioxid, Kohlenwasserstoffe	Technisch rein, gesättigt	20 °C/50 °C	1/1	1/1	1/0	1/0	1/0	
25	Kühlmittel (auf Glykollbasis)	Handelsüblich	20 °C/50 °C	1/1	1/1	3/3	1/1	1/1	
26	Methan	Technisch rein	20 °C/50 °C	1/1	1/1	1/1	1/1	1/1	
27	Methanol	Technisch rein	20 °C/50 °C	1/1	1/1	1/1	1/1	3/3	
28	Methylethylketon	100%	20 °C/50 °C	3/3	1/3	1/0	1/0	1/1	
29	Motoröle (HD)	Handelsüblich	20 °C/50 °C	1/1	1/3	1/1	1/1	1/1	
30	Natronlauge (Lauge; Ätznatron)	40%	20 °C/50 °C	1/1	1/1	1/1	1/1	1/1	
31	Ozon	Gasförmig	20 °C/50 °C	4/4	3/4	3/4	3/4	3/4	
32	Propanol	Technisch rein	20 °C/50 °C	1/1	1/1	1/1	1/1	2/2	
33	Propan (Flüssiggas)	Flüssig	20 °C/50 °C	1/1	1/1	1/0	1/0	1/0	
34	Propen	96%	20 °C/50 °C	1/0	1/1	1/0	1/0	1/0	
35	Rapsöl (Rapsöl-Methylester)	Handelsüblich	20 °C/50 °C	1/1	2/2 (*)	1/1	1/1	1/1	
36	Salzsäure	Wässrig, 10%	20 °C/50 °C	4/4	1/1	4/4	4/4	3/3	
37	Schmieröl/Fett, Schmierseife	Handelsüblich	20 °C/50 °C	1/1	1/2	1/1	1/1	1/1	
38	Schwefelsäure	Wässrig, 10%	20 °C/50 °C	4/4	1/2	3/3	3/3	2/2	
39	Streusalzlösung (Lauge)	Gesättigt	20 °C/50 °C	1/2	1/1	1/1	1/1	1/1	
40	Seifenlauge (gelöstes Waschmittel)	Verdünnte Lösung	20 °C/50 °C	1/1	2/2 (*)	1/1	1/1	1/1	
41	Wasser (Trinkwasser, Fluss, Meer)	Technisch rein	20 °C/50 °C	1/1	1/1	1/1	1/1	1/1	
42	Zitronensäure	10%	20 °C/50 °C	2/4	1/1	1/0	1/0	1/0	

Erläuterungen

der Abkürzungen:

POM = Acetal-Copolymer

PP = Polypropylen

PA = Polyamid

0 = Keine Daten verfügbar/
Keine Aussage möglich

1 = Sehr beständig/geeignet
(Maßveränderung: keine
oder vernachlässigbar und
umkehrbar; keine Beschä-
digung auch nach längerem
Zeitraum)

2 = Gut beständig/geeignet
(Maßveränderung nach
kurzer Zeit: keine oder
vernachlässigbar und um-
kehrbar; geringe Maßverän-
derung, möglicherweise un-
umkehrbare Veränderung
der Eigenschaften nach
längerem Zeitraum)

3 = Eingeschränkte Beständig-
keit
(deutliche Maßveränderung,
möglicherweise unum-
kehrbare Eigenschaftsver-
änderung nach längerem
Zeitraum)

4 = Unbeständig/ungeeignet
(Auflösung oder schwere
Auswirkung nach kurzer
Zeit)

(*) Quellung

Die in diesem Katalog enthaltenen Spezifikationen beruhen auf Tests des Granulat-Herstellers. Sie sind als Richtlinien für unsere Kunden gedacht, können jedoch nicht ohne weiteres auf alle Fälle übertragen werden, bei denen Kunden die Produkte Beanspruchungen aussetzen, die außerhalb des Rahmens der durchgeführten Tests liegen. Dies sollte keinesfalls ohne Rücksprache mit uns erfolgen.


Unsere Kunden müssen selbst prüfen, ob unsere NORMAPLAST® Schlauchverbindungskomponenten aus Kunststoff für die von ihnen vorgesehenen Zwecke geeignet sind. Mit Rat und Auskunft stehen wir Ihnen gerne zur Verfügung.

Unsere Haftung unterliegt ausschließlich unseren Verkaufs- und Lieferbedingungen. Spezialausführungen können bei entsprechender Abnahmemenge gefertigt werden.

Bitte wenden Sie sich vor der Verwendung eines Produkts als Sicherheitskomponente an den jeweiligen Hersteller.

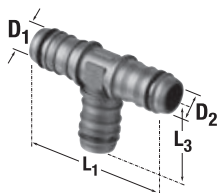


Einsatz als Schlauchverbinder



Einsatz als Steckverbinder

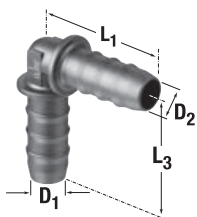
TN – T-Kunststoff-Rohrverbinder



TN – T-KUNSTSTOFF-ROHRVERBINDER								
Nenngröße ID PA-Rohr (in mm)	Bezeichnung	D ₁	D ₂	L ₁ ~	L ₃ ~	PA6 -GF30* Artikel-Nr.	PA66-GF30* Artikel-Nr.	PA12-GF30* Artikel-Nr.
4	TN 4	4,6	2,5	43	23	0760 8129 004		
6	TN 6	6,4	4,75	56,5	28,5	0760 8202 006	0760 8203 006	0760 8200 006
8	TN 8	9,2	6,8	58	29	0760 8112 008		0760 8200 008
10	TN 10	11	8	60	30			0760 8200 010
15	TN 15	16,4	12	72	36			0760 8200 015
19	TN 19	18,9	16	65	32,5			0760 8201 019
15-8-15	TN 15-8-15	16,4-8,9-16,4	12-6-12	72	35			0761 8052 000
15-12-15	TN 15-12-15	16,4-13,5-16,4	12-10,5-12	72	35,5			0761 8015 012

* Glasfaseranteil

WN – Winkel-Kunststoff-Rohrverbinder



WN – WINKEL-KUNSTSTOFF-ROHRVERBINDER								
Nenngröße ID PA-Rohr (in mm)	Bezeichnung	D ₁	D ₂	L ₁ ~	L ₃ ~	PA6 -GF30* Artikel-Nr.	PA66-GF30* Artikel-Nr.	PA12-GF30* Artikel-Nr.
6	WN 6	6,4	4,75	28	28		0762 8205 006	0762 8200 006
8	WN 8	9,2	6,8	29	29	0762 8067 008		0762 8200 008
10	WN 10	11	8	30	30	0762 8201 010		0762 8200 010
19	WN 19	18,9	16	32	32			0762 8200 019

* Glasfaseranteil

YN – Y-Kunststoff-Rohrverbinder



YN – Y-KUNSTSTOFF-ROHRVERBINDER							
Nenngröße ID PA-Rohr (in mm)	Bezeichnung	D ₁	D ₂	L ₁ ~	PA66-GF30* Artikel-Nr.	PA12-GF20* Artikel-Nr.	PA12-GF30* Artikel-Nr.
8	YN 8	8,4	5,8	50,5	0770 8203 008		0770 8200 008
10	YN 10	11	8	80			0770 8200 010
15	YN 15	14,9	12	49,3			0770 8200 015
19	YN 19	18,9	16	85		0770 8201 019	

* Glasfaseranteil



info@iq-parts.nl
Harsweg 34A
2461 EZ Ter Aar
T +31 252 624 126
The Netherlands