

**iQ parts**  
IQ-PARTS-SHOP.COM



**SPECS &  
INFORMATION**



- 1 **Hochfestes Verbindungselement mit korrosionsbeständiger Beschichtung**
- 2 **Exklusiver Reaction Block**
- 3 **Indexiertes Innenband sorgt für ausgezeichnete Abdichtung**

## Verbindung von Abgasanlagenkomponenten

Der Coupler ist perfekt geeignet, um Abgaskomponenten ohne Rohrtulpen/Steckverbinder oder Schlitze zu verbinden. Die Schelle bietet ausgezeichnete Spanneigenschaften. Sie ermöglicht eine schnelle Montage und Wartung. Sie besitzt eine hohe Beständigkeit gegenüber Längs- und Drehbewegungen der Rohre.

### Vorteile auf einen Blick

- Einfache Wartung.
- Keine permanente Verformung der Abgaskomponenten
- Keine losen Teile
- Montage und Wartung ohne Längsbewegung der Rohrteile
- Gesamtbreite 87,95 mm
- Keine Überlappung der Rohre erforderlich
- Kein Kürzen oder Schlitzen der Rohrteile

### Anwendungen

- Verbindung von hochleistungsfähigen Abgasanlagenkomponenten

### Werkstoffe

W1	W2	W3	W4	W5
		x		

### Informationen

- Durchmesser 38 mm (1.50") bis 65 mm (2.56").
- 15 mm Schraube

## Technische Daten und Bestellhinweise

NORMACONNECT® COUPLER			
Description	Clamping range		W3 Product No.
	in mm	in inches	
COUPLER 38	38	1.50	0367 6102 038
COUPLER 42	42	1.65	0367 6100 042
COUPLER 45	45	1.77	0367 6102 045
COUPLER 50	50	1.97	0367 6100 050
COUPLER 55	55	2.17	0367 6100 055
COUPLER 60	60	2.36	0367 6100 060
COUPLER 65	65	2.56	0367 6100 065

# NORMACONNECT® EuroCoupler



## Rohr-zu-Rohr-Verbindung in Abgassystemen ohne Rohrendenbearbeitung


- ✓ Verbaut als Original-Teil in vielen Fahrzeugen von VW, Audi, Jaguar, Opel etc.
- ✓ Patentierte Dichtung mit bewährter Performance sorgt für reduzierte Leckageraten
- ✓ Die innere Hülse ist ausgerichtet und arretiert; dies ermöglicht eine verbesserte Dichtfähigkeit
- ✓ Ein U-förmiger Schlitz sorgt dafür, Toleranzen im Durchmesser beider Rohre auszugleichen und eine stärkere Verbindung zu erzielen

 Lufteinlass Ladeluft

 Abgasanlagen

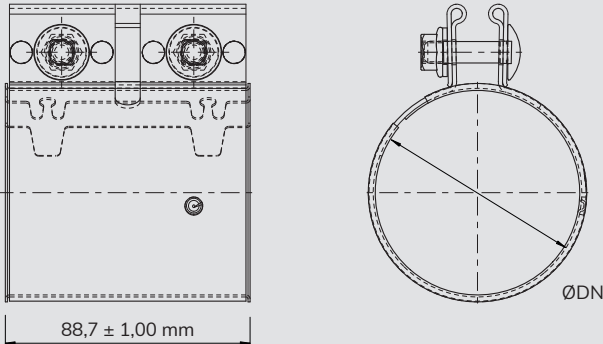
 Kühlsysteme

 Kraftstoff- & Ölsysteme

 Turboladeranbindungen

 Allgemeine Befestigungen

**NORMACONNECT® EuroCoupler**



**Anwendungen**

Der EuroCoupler ist ein leichter Rohrverbinder für Verbindungen im hinteren und mittleren Bereich von Abgasrohrsystemen in Personen- und Nutzfahrzeugen.

**Material**

Gruppe	W3
Band	1.4509 / 441SS
Hülse	1.4509 / 441SS
Schraube	Carbon Steel
Unterlegscheibe	Carbon Steel
Mutter	Carbon Steel

Artikelnummer	Beschreibung	ØDN (mm)	Verpackungsmenge (Stk)
0367 6005 040	EUROCOUPLER 40-441/88	40	25
0367 6009 045	EUROCOUPLER 45-441/88	45	25
0367 6010 050	EUROCOUPLER 50-441/88	50	25
0367 6008 055	EUROCOUPLER 55-441/88	55	25
0367 6011 060	EUROCOUPLER 60-441/88	60	25
0367 6022 065	EUROCOUPLER 65-441/88	65	25
0367 6033 070	EUROCOUPLER 70-441/88	70	25

**NORMACONNECT® EuroCoupler ist Teil eines breiten Portfolios. Entdecken Sie mehr!**

**Technische Vorteile**


- ✓ Stellt eine wartungsfreundliche Verbindung her, bei der die Abgasrohre in keiner Weise beschädigt werden
- ✓ Vormontierte Einheit – einfache und zuverlässige Installation
- ✓ Ermöglicht sehr hohe Spannkraften



SEC



ACCUSEAL



EASYSEAL



**Haben Sie weitere Fragen oder benötigen Sie eine persönliche Beratung?**  
 Unser Automotive Aftermarket Team freut sich auf den Kontakt mit Ihnen! Hotline +49 6181 403 264  
 Oder besuchen Sie unsere Website, um mehr über unsere Produkte zu erfahren: [norma-aftermarket.de](http://norma-aftermarket.de)





info@iq-parts.nl  
Harsweg 34A  
2461 EZ Ter Aar  
T +31 252 624 126  
The Netherlands