

**iQ parts**  
IQ-PARTS-SHOP.COM



**SPECS &  
INFORMATION**

## Halterungsschelle gemäß DIN 3016 P-Clip Forma D



W1

Die Gummiprofilklemmen, im Handel P-Clip genannt, bestehen aus einem verzinkten Stahlband, das mit EPDM-Kunststoff überzogen ist. Dieses Kunststoffprofil ermöglicht eine feste und sichere Verbindung, schützt den Untergrund und beugt möglichen Schäden durch Vibrationen in der Anwendung vor. Das obere Ende der Schraube ist mit einer Platte verstärkt, um einen guten Halt zu gewährleisten.

Speziell entwickelt für die Befestigung von Rohren, elektrischen Leitungen und Schläuchen in vielen Anwendungen.

### Bandbreite 12 mm

Bezeichnung	Artikel Nummer	Durchmesser Anwendung	Bandbreite a	d	Für schraube	VPE	Verpackung
AGD 5/12	03003856	5	12	5,3	M.5	500	500
AGD 6/12	03003864	6	12	5,3	M.5	500	500
AGD 7/12	03003872	7	12	5,3	M.5	500	500
AGD 8/12	03003880	8	12	5,3	M.5	500	500
AGD 9/12	03003899	9	12	5,3	M.5	500	500
AGD 10/12	03003901	10	12	5,3	M.5	500	500
AGD 11/12	03003910	11	12	5,3	M.5	500	500
AGD 12/12	03003928	12	12	5,3	M.5	500	500
AGD 13/12	03003936	13	12	5,3	M.5	500	500
AGD 14/12	03003944	14	12	5,3	M.5	500	500
AGD 15/12	03003952	15	12	5,3	M.5	500	500
AGD 16/12	03003960	16	12	5,3	M.5	200	200
AGD 17/12	03003979	17	12	5,3	M.5	200	200
AGD 18/12	03003987	18	12	5,3	M.5	200	200
AGD 19/12	03003995	19	12	5,3	M.5	200	200
AGD 20/12	03004007	20	12	5,3	M.5	200	200
AGD 21/12	03004015	21	12	5,3	M.5	200	200
AGD 22/12	03004023	22	12	5,3	M.5	200	200
AGD 23/12	03004031	23	12	5,3	M.5	200	200
AGD 24/12	03004040	24	12	5,3	M.5	200	200
AGD 25/12	03004058	25	12	5,3	M.5	200	200
AGD 26/12	03004066	26	12	5,3	M.5	200	200
AGD 27/12	03004074	27	12	5,3	M.5	200	200
AGD 28/12	03004082	28	12	5,3	M.5	200	200
AGD 29/12	03004090	29	12	5,3	M.5	200	200
AGD 30/12	03004103	30	12	5,3	M.5	100	100
AGD 31/12	03004111	31	12	5,3	M.5	100	100
AGD 32/12	03004120	32	12	5,3	M.5	100	100
AGD 33/12	03004138	33	12	5,3	M.5	100	100
AGD 34/12	03004146	34	12	5,3	M.5	100	100
AGD 35/12	03004154	35	12	5,3	M.5	100	100
AGD 36/12	03004162	36	12	5,3	M.5	100	100
AGD 37/12	03004170	37	12	5,3	M.5	100	100
AGD 38/12	03004189	38	12	5,3	M.5	100	100
AGD 39/12	03004197	39	12	5,3	M.5	100	100
AGD 40/12	03004200	40	12	5,3	M.5	100	100
AGD 41/12	03004218	41	12	5,3	M.5	100	100

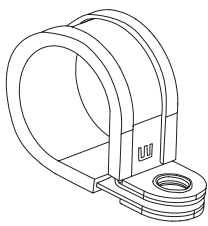
# Halterungsschelle gemäß DIN 3016 P-Clip Forma D

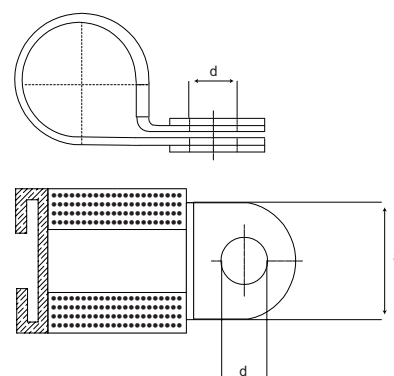
Speziell entwickelt für die Befestigung von Rohren, elektrischen Leitungen und Schläuchen in vielen Anwendungen.


**W1**

Bandbreite 12 mm

Bezeichnung	Artikel Nummer	Durchmesser Anwendung	Bandbreite a	d	Für schraube	VPE	Verpackung
AGD 42/12	03004226	42	12	5,3	M.5	100	100
AGD 43/12	03004234	43	12	5,3	M.5	50	50
AGD 44/12	03004242	44	12	5,3	M.5	50	50
AGD 45/12	03004250	45	12	5,3	M.5	50	50
AGD 46/12	03004269	46	12	5,3	M.5	50	50
AGD 47/12	03004277	47	12	5,3	M.5	50	50
AGD 48/12	03004285	48	12	5,3	M.5	50	50
AGD 49/12	03004293	49	12	5,3	M.5	50	50
AGD 50/12	03004306	50	12	5,3	M.5	100	100
AGD 51/12	03004314	51	12	5,3	M.5	50	50
AGD 52/12	03004322	52	12	5,3	M.5	50	50
AGD 53/12	03004330	53	12	5,3	M.5	50	50
AGD 54/12	03004349	54	12	5,3	M.5	50	50
AGD 55/12	03004357	55	12	5,3	M.5	50	50
AGD 56/12	03004365	56	12	5,3	M.5	50	50
AGD 57/12	03004373	57	12	5,3	M.5	50	50
AGD 58/12	03004381	58	12	5,3	M.5	50	50
AGD 59/12	03004390	59	12	5,3	M.5	50	50
AGD 60/12	03004402	60	12	5,3	M.5	50	50
AGD 61/12	03004410	61	12	5,3	M.5	50	200
AGD 62/12	03004428	62	12	5,3	M.5	50	50
AGD 63/12	03004436	63	12	5,3	M.5	50	50
AGD 64/12	03004444	64	12	5,3	M.5	50	50
AGD 65/12	03004452	65	12	5,3	M.5	50	50

	TECHNISCHE INFO.	
	<b>ROHSTOFF</b>	W1: GALVANISIERT (DIN 1.0529)
	<b>OBERFLÄCHENBEHANDLUNG</b>	W1: SILBER-GRAU MIT EPDM KUNSTSTOFF SCHWARZ
<b>TEMPERATURBESTÄNDIGKEIT</b>	-40 + 120 °C	



# Halterungsschelle gemäß DIN 3016 P-Clip Forma D

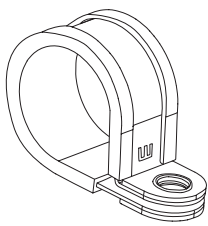
Speziell entwickelt für die Befestigung von Rohren, elektrischen Leitungen und Schläuchen in vielen Anwendungen.

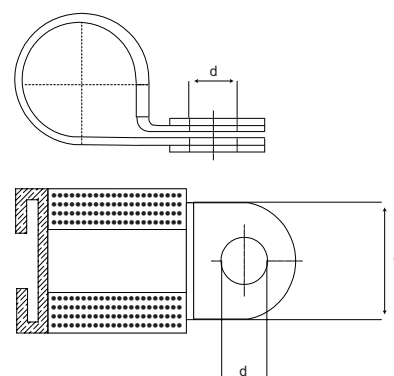


W1

Bandbreite 12 mm

Bezeichnung	Artikel Nummer	Durchmesser Anwendung	Bandbreite a	d	Für schraube	VPE	Verpackung
AGD 66/12	03004460	66	12	5,3	M.5	50	50
AGD 67/12	03004479	67	12	5,3	M.5	50	50
AGD 68/12	03004487	68	12	5,3	M.5	50	50
AGD 69/12	03004495	69	12	5,3	M.5	50	50
AGD 70/12	03004509	70	12	5,3	M.5	50	50
AGD 71/12	03004517	71	12	5,3	M.5	25	25
AGD 72/12	03004525	72	12	5,3	M.5	25	25
AGD 73/12	03004533	73	12	5,3	M.5	25	25
AGD 74/12	03004541	74	12	5,3	M.5	25	25
AGD 75/12	03004550	75	12	5,3	M.5	25	25
AGD 76/12	03004568	76	12	5,3	M.5	25	25
AGD 77/12	03004576	77	12	5,3	M.5	25	25
AGD 78/12	03004584	78	12	5,3	M.5	25	25
AGD 79/12	03004592	79	12	5,3	M.5	25	25
AGD 80/12	03004605	80	12	5,3	M.5	25	25
AGD 81/12	03004613	81	12	5,3	M.5	10	10
AGD 110/12	03004621	110	12	5,3	M.5	10	10

TECHNISCHE INFO.	
	<b>ROHSTOFF</b> W1: GALVANISIERT (DIN 1.0529)
	<b>OBERFLÄCHENBEHANDLUNG</b> W1: SILBER-GRAU MIT EPDM KUNSTSTOFF SCHWARZ
	<b>TEMPERATURBESTÄNDIGKEIT</b> -40 + 120 °C





# Halterungsschelle gemäß DIN 3016 P-Clip Forma D

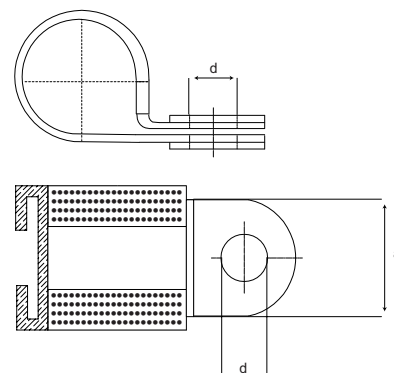
Speziell entwickelt für die Befestigung von Rohren, elektrischen Leitungen und Schläuchen in vielen Anwendungen.



Bandbreite 15 mm

Bezeichnung	Artikel Nummer	Durchmesser Anwendung	Bandbreite a	d	Für schraube	VPE	Verpackung
AGD 5/15	03004656	5	15	6,4	M.6	500	500
AGD 6/15	03004664	6	15	6,4	M.6	500	500
AGD 7/15	03004672	7	15	6,4	M.6	500	500
AGD 8/15	03004680	8	15	6,4	M.6	500	500
AGD 9/15	03004699	9	15	6,4	M.6	500	500
AGD 10/15	03004701	10	15	6,4	M.6	500	500
AGD 11/15	03004710	11	15	6,4	M.6	250	250
AGD 12/15	03004728	12	15	6,4	M.6	250	250
AGD 13/15	03004736	13	15	6,4	M.6	250	250
AGD 14/15	03004744	14	15	6,4	M.6	250	250
AGD 15/15	03004752	15	15	6,4	M.6	250	250
AGD 16/15	03004760	16	15	6,4	M.6	250	250
AGD 17/15	03004779	17	15	6,4	M.6	250	250
AGD 18/15	03004787	18	15	6,4	M.6	250	250
AGD 19/15	03004795	19	15	6,4	M.6	250	250
AGD 20/15	03004808	20	15	6,4	M.6	100	100
AGD 21/15	03004816	21	15	6,4	M.6	100	100
AGD 22/15	03004824	22	15	6,4	M.6	100	100
AGD 23/15	03004832	23	15	6,4	M.6	100	100
AGD 24/15	03004840	24	15	6,4	M.6	100	100
AGD 25/15	03004859	25	15	6,4	M.6	100	100
AGD 26/15	03004867	26	15	6,4	M.6	100	100
AGD 27/15	03004875	27	15	6,4	M.6	100	100
AGD 28/15	03004883	28	15	6,4	M.6	100	100
AGD 29/15	03004891	29	15	6,4	M.6	100	100
AGD 30/15	03004904	30	15	6,4	M.6	100	100
AGD 31/15	03004912	31	15	6,4	M.6	100	100
AGD 32/15	03004920	32	15	6,4	M.6	100	100
AGD 33/15	03004939	33	15	6,4	M.6	100	100

TECHNISCHE INFO.	
<b>ROHSTOFF</b>	W1: GALVANISIERT (DIN 1.0529)
<b>OBERFLÄCHENBEHANDLUNG</b>	W1: SILBER-GRAU MIT EPDM KUNSTSTOFF SCHWARZ
<b>TEMPERATURBESTÄNDIGKEIT</b>	-40 + 120 °C



# Halterungsschelle gemäß DIN 3016 P-Clip Forma D

Speziell entwickelt für die Befestigung von Rohren, elektrischen Leitungen und Schläuchen in vielen Anwendungen.

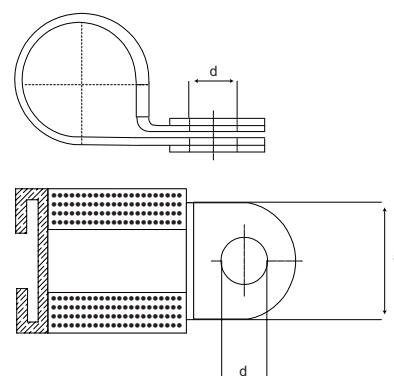


W1

Bandbreite 15 mm

Bezeichnung	Artikel Nummer	Durchmesser Anwendung	Bandbreite a	d	Für schraube	VPE	Verpackung
AGD 34/15	03004947	34	15	6,4	M.6	100	100
AGD 35/15	03004955	35	15	6,4	M.6	100	100
AGD 36/15	03004963	36	15	6,4	M.6	100	100
AGD 37/15	03004971	37	15	6,4	M.6	100	100
AGD 38/15	03004980	38	15	6,4	M.6	100	100
AGD 39/15	03004998	39	15	6,4	M.6	100	100
AGD 40/15	03005000	40	15	6,4	M.6	50	50
AGD 41/15	03005018	41	15	6,4	M.6	50	50
AGD 42/15	03005026	42	15	6,4	M.6	50	50
AGD 43/15	03005034	43	15	6,4	M.6	50	50
AGD 44/15	03005042	44	15	6,4	M.6	50	50
AGD 45/15	03005050	45	15	6,4	M.6	50	50
AGD 46/15	03005069	46	15	6,4	M.6	50	50
AGD 47/15	03005077	47	15	6,4	M.6	50	50
AGD 48/15	03005085	48	15	6,4	M.6	50	50
AGD 49/15	03005093	49	15	6,4	M.6	50	50
AGD 50/15	03005106	50	15	6,4	M.6	50	50
AGD 51/15	03005114	51	15	6,4	M.6	50	50
AGD 52/15	03005122	52	15	6,4	M.6	50	50
AGD 53/15	03005130	53	15	6,4	M.6	50	50
AGD 54/15	03005149	54	15	6,4	M.6	50	50
AGD 55/15	03005157	55	15	6,4	M.6	50	50
AGD 56/15	03005165	56	15	6,4	M.6	50	50
AGD 57/15	03005173	57	15	6,4	M.6	50	50
AGD 58/15	03005181	58	15	6,4	M.6	50	50
AGD 59/15	03005190	59	15	6,4	M.6	50	50
AGD 60/15	03005202	60	15	6,4	M.6	50	50
AGD 61/15	03005210	61	15	6,4	M.6	50	50
AGD 62/15	03005229	62	15	6,4	M.6	50	50

TECHNISCHE INFO.	
<b>ROHSTOFF</b>	W1: GALVANISIERT (DIN 1.0529)
<b>OBERFLÄCHENBEHANDLUNG</b>	W1: SILBER-GRAU MIT EPDM KUNSTSTOFF SCHWARZ
<b>TEMPERATURBESTÄNDIGKEIT</b>	-40 + 120 °C



# Halterungsschelle gemäß DIN 3016 P-Clip Forma D

Speziell entwickelt für die Befestigung von Rohren, elektrischen Leitungen und Schläuchen in vielen Anwendungen.

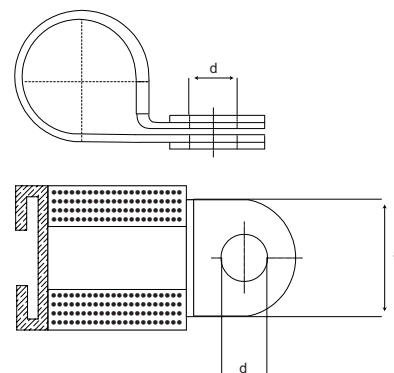


W1

Bandbreite 15 mm

Bezeichnung	Artikel Nummer	Durchmesser Anwendung	Bandbreite a	d	Für schraube	VPE	Verpackung
AGD 63/15	03005237	63	15	6,4	M.6	50	50
AGD 64/15	03005245	64	15	6,4	M.6	50	50
AGD 65/15	03005253	65	15	6,4	M.6	50	50
AGD 66/15	03005261	66	15	6,4	M.6	50	50
AGD 67/15	03005270	67	15	6,4	M.6	50	50
AGD 68/15	03005288	68	15	6,4	M.6	50	50
AGD 69/15	03005296	69	15	6,4	M.6	50	50
AGD 70/15	03005309	70	15	6,4	M.6	50	50
AGD 71/15	03005317	71	15	6,4	M.6	25	25
AGD 72/15	03005325	72	15	6,4	M.6	25	25
AGD 73/15	03005333	73	15	6,4	M.6	25	25
AGD 74/15	03005341	74	15	6,4	M.6	25	25
AGD 75/15	03005350	75	15	6,4	M.6	50	50
AGD 76/15	03005368	76	15	6,4	M.6	25	25
AGD 77/15	03005376	77	15	6,4	M.6	25	25
AGD 78/15	03005384	78	15	6,4	M.6	25	25
AGD 79/15	03005392	79	15	6,4	M.6	25	25
AGD 80/15	03005405	80	15	6,4	M.6	25	25
AGD 81/15	03005413	81	15	6,4	M.6	25	25
AGD 82/15	03005421	82	15	6,4	M.6	25	25
AGD 83/15	03005430	83	15	6,4	M.6	25	25
AGD 84/15	03005448	84	15	6,4	M.6	25	25
AGD 85/15	03005456	85	15	6,4	M.6	25	25
AGD 86/15	03005464	86	15	6,4	M.6	25	25
AGD 87/15	03005472	87	15	6,4	M.6	25	25
AGD 88/15	03005480	88	15	6,4	M.6	25	25
AGD 89/15	03005499	89	15	6,4	M.6	25	25
AGD 90/15	03005501	90	15	6,4	M.6	25	25
AGD 110/15	03007155	110	15	6,4	M. 6	25	25

TECHNISCHE INFO.	
<b>ROHSTOFF</b>	W1: GALVANISIERT (DIN 1.0529)
<b>OBERFLÄCHENBEHANDLUNG</b>	W1: SILBER-GRAU MIT EPDM KUNSTSTOFF SCHWARZ
<b>TEMPERATURBESTÄNDIGKEIT</b>	-40 + 120 °C



# Halterungsschelle gemäß DIN 3016 P-Clip Forma D

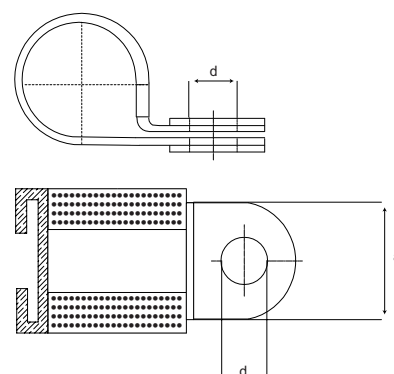


Speziell entwickelt für die Befestigung von Rohren, elektrischen Leitungen und Schläuchen in vielen Anwendungen.

Bandbreite 20 mm

Bezeichnung	Artikel Nummer	Durchmesser Anwendung	Bandbreite a	d	Für schraube	VPE	Verpackung
AGD 8/20	03005507	8	20	8,40	M.8	250	250
AGD 9/20	03005508	9	20	8,40	M.8	250	250
AGD 10/20	03007101	10	20	8,40	M.8	200	200
AGD 11/20	03005510	11	20	8,40	M.8	100	100
AGD 12/20	03005528	12	20	8,40	M.8	100	100
AGD 13/20	03005536	13	20	8,40	M.8	100	100
AGD 14/20	03005544	14	20	8,40	M.8	100	100
AGD 15/20	03005552	15	20	8,40	M.8	100	100
AGD 16/20	03005560	16	20	8,40	M.8	100	100
AGD 17/20	03005562	17	20	8,40	M.8	100	100
AGD 18/20	03005579	18	20	8,40	M.8	100	100
AGD 19/20	03005587	19	20	8,40	M.8	100	100
AGD 20/20	03005595	20	20	8,40	M.8	100	100
AGD 21/20	03005608	21	20	8,40	M.8	100	100
AGD 22/20	03005616	22	20	8,40	M.8	100	100
AGD 23/20	03005624	23	20	8,40	M.8	100	100
AGD 24/20	03005632	24	20	8,40	M.8	100	100
AGD 25/20	03005640	25	20	8,40	M.8	100	100
AGD 26/20	03005659	26	20	8,40	M.8	100	100
AGD 27/20	03005667	27	20	8,40	M.8	100	100
AGD 28/20	03005675	28	20	8,40	M.8	100	100
AGD 29/20	03005683	29	20	8,40	M.8	100	100
AGD 30/20	03005691	30	20	8,40	M.8	50	50
AGD 31/20	03005704	31	20	8,40	M.8	50	50
AGD 32/20	03005712	32	20	8,40	M.8	50	50
AGD 33/20	03005720	33	20	8,40	M.8	50	50
AGD 34/20	03005739	34	20	8,40	M.8	50	50
AGD 35/20	03005747	35	20	8,40	M.8	50	50
AGD 36/20	03005755	36	20	8,40	M.8	50	50

TECHNISCHE INFO.	
	<b>ROHSTOFF</b> W1: GALVANISIERT (DIN 1.0529)
	<b>OBERFLÄCHENBEHANDLUNG</b> W1: SILBER-GRAU MIT EPDM KUNSTSTOFF SCHWARZ
	<b>TEMPERATURBESTÄNDIGKEIT</b> -40 + 120 °C





# Halterungsschelle gemäß DIN 3016 P-Clip Forma D

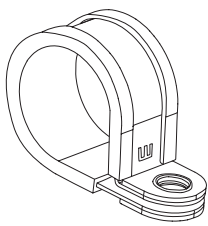
Speziell entwickelt für die Befestigung von Rohren, elektrischen Leitungen und Schläuchen in vielen Anwendungen.

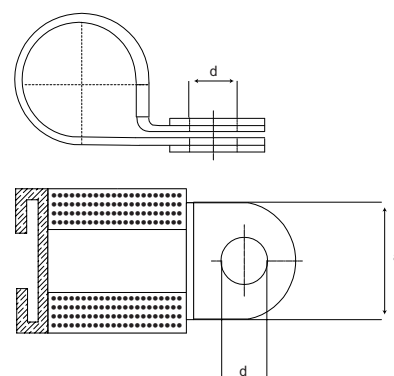


W1

Bandbreite 20 mm

Bezeichnung	Artikel Nummer	Durchmesser Anwendung	Bandbreite a	d	Für schraube	VPE	Verpackung
AGD 37/20	03005763	37	20	8,40	M.8	50	50
AGD 38/20	03005771	38	20	8,40	M.8	50	50
AGD 39/20	03005780	39	20	8,40	M.8	50	50
AGD 40/20	03005798	40	20	8,40	M.8	50	50
AGD 41/20	03005800	41	20	8,40	M.8	50	50
AGD 42/20	03005819	42	20	8,40	M.8	50	50
AGD 43/20	03005827	43	20	8,40	M.8	50	50
AGD 44/20	03005835	44	20	8,40	M.8	50	50
AGD 45/20	03005843	45	20	8,40	M.8	50	50
AGD 46/20	03005851	46	20	8,40	M.8	50	50
AGD 47/20	03005860	47	20	8,40	M.8	50	50
AGD 48/20	03005878	48	20	8,40	M.8	50	50
AGD 49/20	03005886	49	20	8,40	M.8	50	50
AGD 50/20	03005894	50	20	8,40	M.8	50	50
AGD 51/20	03005907	51	20	8,40	M.8	50	50
AGD 52/20	03005915	52	20	8,40	M.8	50	50
AGD 53/20	03005923	53	20	8,40	M.8	25	25
AGD 54/20	03005931	54	20	8,40	M.8	50	50
AGD 55/20	03005940	55	20	8,40	M.8	50	50
AGD 56/20	03005958	56	20	8,40	M.8	50	50
AGD 57/20	03005966	57	20	8,40	M.8	50	50
AGD 58/20	03005974	58	20	8,40	M.8	50	50
AGD 59/20	03005982	59	20	8,40	M.8	25	25
AGD 60/20	03005990	60	20	8,40	M.8	50	50
AGD 61/20	03006002	61	20	8,40	M.8	50	50
AGD 62/20	03006010	62	20	8,40	M.8	25	25
AGD 63/20	03006029	63	20	8,40	M.8	50	50
AGD 64/20	03006037	64	20	8,40	M.8	50	50
AGD 65/20	03006045	65	20	8,40	M.8	50	50

TECHNISCHE INFO.	
	<b>ROHSTOFF</b> W1: GALVANISIERT (DIN 1.0529)
	<b>OBERFLÄCHENBEHANDLUNG</b> W1: SILBER-GRAU MIT EPDM KUNSTSTOFF SCHWARZ
	<b>TEMPERATURBESTÄNDIGKEIT</b> -40 + 120 °C



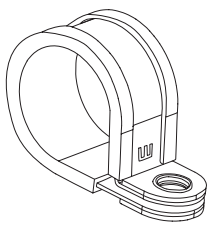
# Halterungsschelle gemäß DIN 3016 P-Clip Forma D

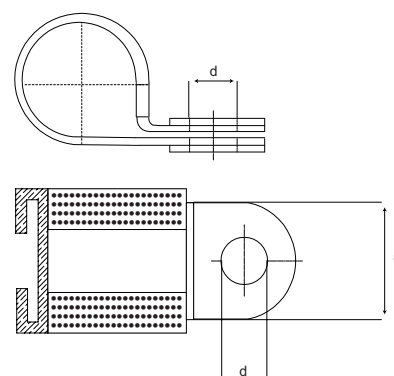
Speziell entwickelt für die Befestigung von Rohren, elektrischen Leitungen und Schläuchen in vielen Anwendungen.



Bandbreite 20 mm

Bezeichnung	Artikel Nummer	Durchmesser Anwendung	Bandbreite a	d	Für schraube	VPE	Verpackung
AGD 66/20	03006053	66	20	8,40	M.8	25	25
AGD 67/20	03006061	67	20	8,40	M.8	25	25
AGD 68/20	03006070	68	20	8,40	M.8	50	50
AGD 69/20	03006088	69	20	8,40	M.8	25	25
AGD 70/20	03006096	70	20	8,40	M.8	50	50
AGD 71/20	03006109	71	20	8,40	M.8	25	25
AGD 72/20	03006117	72	20	8,40	M.8	25	25
AGD 73/20	03006125	73	20	8,40	M.8	25	25
AGD 74/20	03006133	74	20	8,40	M.8	25	25
AGD 75/20	03006141	75	20	8,40	M.8	25	25
AGD 76/20	03006150	76	20	8,40	M.8	25	25
AGD 77/20	03006168	77	20	8,40	M.8	25	25
AGD 78/20	03006176	78	20	8,40	M.8	25	25
AGD 79/20	03006184	79	20	8,40	M.8	25	25
AGD 80/20	03006192	80	20	8,40	M.8	25	25
AGD 81/20	03006205	81	20	8,40	M.8	25	25
AGD 82/20	03006213	82	20	8,40	M.8	25	25
AGD 83/20	03006221	83	20	8,40	M.8	25	25
AGD 84/20	03006230	84	20	8,40	M.8	25	25
AGD 85/20	03006248	85	20	8,40	M.8	25	25
AGD 86/20	03006256	86	20	8,40	M.8	25	25
AGD 87/20	03006264	87	20	8,40	M.8	25	25
AGD 88/20	03006272	88	20	8,40	M.8	25	25
AGD 89/20	03006280	89	20	8,40	M.8	25	25
AGD 90/20	03006299	90	20	8,40	M.8	25	25
AGD 110/20	03007163	110	20	8,40	M.8	20	20

TECHNISCHE INFO.	
	<b>ROHSTOFF</b> W1: GALVANISIERT (DIN 1.0529)
	<b>OBERFLÄCHENBEHANDLUNG</b> W1: SILBER-GRAU MIT EPDM KUNSTSTOFF SCHWARZ
	<b>TEMPERATURBESTÄNDIGKEIT</b> -40 + 120 °C



# Halterungsschelle gemäß DIN 3016 P-Clip Forma D


Speziell entwickelt für die Befestigung von Rohren, elektrischen Leitungen und Schläuchen in vielen Anwendungen.

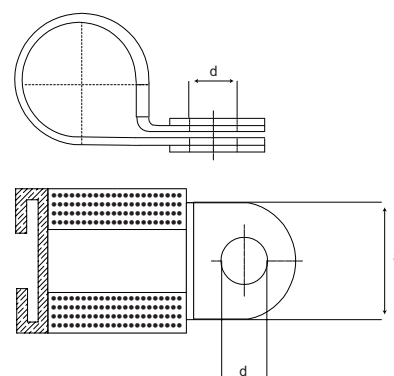


W1

Bandbreite 25 mm

Bezeichnung	Artikel Nummer	Durchmesser Anwendung	Bandbreite a	d	Für schraube	VPE	Verpackung
AGD 10/25	03006300	10	25	10,50	M.10	100	100
AGD 11/25	03006301	11	25	10,50	M.10	100	100
AGD 12/25	03006310	12	25	10,50	M.10	100	100
AGD 13/25	03006328	13	25	10,50	M.10	100	100
AGD 14/25	03006336	14	25	10,50	M.10	100	100
AGD 15/25	03006344	15	25	10,50	M.10	100	100
AGD 16/25	03006352	16	25	10,50	M.10	100	100
AGD 17/25	03006360	17	25	10,50	M.10	100	100
AGD 18/25	03006379	18	25	10,50	M.10	100	100
AGD 19/25	03006387	19	25	10,50	M.10	100	100
AGD 20/25	03006395	20	25	10,50	M.10	100	100
AGD 21/25	03006408	21	25	10,50	M.10	50	50
AGD 22/25	03006416	22	25	10,50	M.10	50	50
AGD 23/25	03006424	23	25	10,50	M.10	50	50
AGD 24/25	03006432	24	25	10,50	M.10	50	50
AGD 25/25	03006440	25	25	10,50	M.10	50	50
AGD 26/25	03006459	26	25	10,50	M.10	50	50
AGD 27/25	03006467	27	25	10,50	M.10	50	50
AGD 28/25	03006475	28	25	10,50	M.10	50	50
AGD 29/25	03006483	29	25	10,50	M.10	50	50
AGD 30/25	03006491	30	25	10,50	M.10	50	50
AGD 31/25	03006504	31	25	10,50	M.10	50	50
AGD 32/25	03006512	32	25	10,50	M.10	50	50
AGD 33/25	03006520	33	25	10,50	M.10	50	50
AGD 34/25	03006539	34	25	10,50	M.10	50	50
AGD 35/25	03006547	35	25	10,50	M.10	50	50
AGD 36/25	03006555	36	25	10,50	M.10	50	50
AGD 37/25	03006563	37	25	10,50	M.10	50	50
AGD 38/25	03006571	38	25	10,50	M.10	50	50

TECHNISCHE INFO.	
	<b>ROHSTOFF</b> W1: GALVANISIERT (DIN 1.0529)
	<b>OBERFLÄCHENBEHANDLUNG</b> W1: SILBER-GRAU MIT EPDM KUNSTSTOFF SCHWARZ
	<b>TEMPERATURBESTÄNDIGKEIT</b> -40 + 120 °C



# Halterungsschelle gemäß DIN 3016 P-Clip Forma D

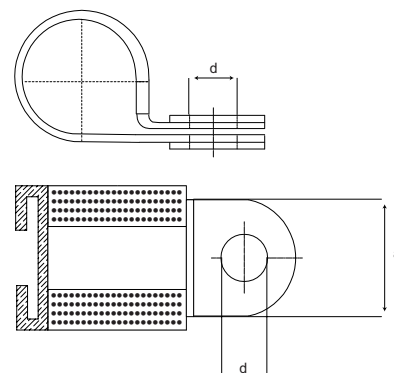


Speziell entwickelt für die Befestigung von Rohren, elektrischen Leitungen und Schläuchen in vielen Anwendungen.

Bandbreite 25 mm

Bezeichnung	Artikel Nummer	Durchmesser Anwendung	Bandbreite a	d	Für schraube	VPE	Verpackung
AGD 39/25	03006580	39	25	10,50	M.10	50	50
AGD 40/25	03006598	40	25	10,50	M.10	50	50
AGD 41/25	03006600	41	25	10,50	M.10	50	50
AGD 42/25	03006619	42	25	10,50	M.10	50	50
AGD 43/25	03006627	43	25	10,50	M.10	50	50
AGD 44/25	03006635	44	25	10,50	M.10	50	50
AGD 45/25	03006643	45	25	10,50	M.10	25	25
AGD 46/25	03006651	46	25	10,50	M.10	25	25
AGD 47/25	03006660	47	25	10,50	M.10	25	25
AGD 48/25	03006678	48	25	10,50	M.10	25	25
AGD 49/25	03006686	49	25	10,50	M.10	25	25
AGD 50/25	03006694	50	25	10,50	M.10	25	25
AGD 51/25	03006707	51	25	10,50	M.10	25	25
AGD 52/25	03006715	52	25	10,50	M.10	25	25
AGD 53/25	03006723	53	25	10,50	M.10	25	25
AGD 54/25	03006731	54	25	10,50	M.10	25	25
AGD 55/25	03006740	55	25	10,50	M.10	25	25
AGD 56/25	03006758	56	25	10,50	M.10	25	25
AGD 57/25	03006766	57	25	10,50	M.10	25	25
AGD 58/25	03006774	58	25	10,50	M.10	25	25
AGD 59/25	03006782	59	25	10,50	M.10	25	25
AGD 60/25	03006790	60	25	10,50	M.10	25	25
AGD 61/25	03006803	61	25	10,50	M.10	25	25
AGD 62/25	03006811	62	25	10,50	M.10	25	25
AGD 63/25	03006820	63	25	10,50	M.10	25	25
AGD 64/25	03006838	64	25	10,50	M.10	25	25
AGD 65/25	03006846	65	25	10,50	M.10	25	25
AGD 66/25	03006854	66	25	10,50	M.10	25	25
AGD 67/25	03006862	67	25	10,50	M.10	25	25

TECHNISCHE INFO.	
	<b>ROHSTOFF</b> W1: GALVANISIERT (DIN 1.0529)
	<b>OBERFLÄCHENBEHANDLUNG</b> W1: SILBER-GRAU MIT EPDM KUNSTSTOFF SCHWARZ
	<b>TEMPERATURBESTÄNDIGKEIT</b> -40 + 120 °C



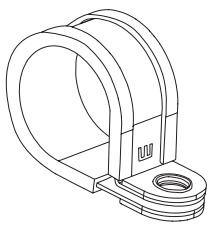
# Halterungsschelle gemäß DIN 3016 P-Clip Forma D

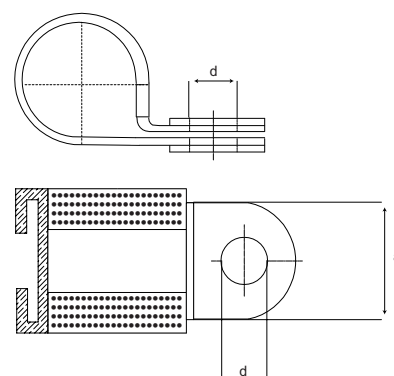
Speziell entwickelt für die Befestigung von Rohren, elektrischen Leitungen und Schläuchen in vielen Anwendungen.


**W1**

Bandbreite 25 mm

Bezeichnung	Artikel Nummer	Durchmesser Anwendung	Bandbreite a	d	Für schraube	VPE	Verpackung
AGD 68/25	03006870	68	25	10,50	M.10	25	25
AGD 69/25	03006889	69	25	10,50	M.10	25	25
AGD 70/25	03006897	70	25	10,50	M.10	25	25
AGD 71/25	03006900	71	25	10,50	M.10	25	25
AGD 72/25	03006918	72	25	10,50	M.10	25	25
AGD 73/25	03006926	73	25	10,50	M.10	25	25
AGD 74/25	03006934	74	25	10,50	M.10	25	25
AGD 75/25	03006942	75	25	10,50	M.10	25	25
AGD 76/25	03006950	76	25	10,50	M.10	25	25
AGD 77/25	03006969	77	25	10,50	M.10	25	25
AGD 78/25	03006977	78	25	10,50	M.10	25	25
AGD 79/25	03006985	79	25	10,50	M.10	25	25
AGD 80/25	03006993	80	25	10,50	M.10	25	25
AGD 82/25	03007013	82	25	10,50	M.10	25	25
AGD 85/25	03007048	85	25	10,50	M.10	25	25
AGD 88/25	03007052	88	25	10,50	M.10	25	25
AGD 90/25	03007099	90	25	10,50	M.10	25	25
AGD 100/25	03007171	100	25	10,50	M.10	20	20
AGD 110/25	03007180	110	25	10,50	M.10	20	20
AGD 120/25	03007110	120	25	10,50	M.10	25	25
AGD 136/25	03007144	136	25	10,50	M.10	25	25
AGD 150/25	03007128	150	25	10,50	M.10	20	20

TECHNISCHE INFO.	
	<b>ROHSTOFF</b> W1: GALVANISIERT (DIN 1.0529)
	<b>OBERFLÄCHENBEHANDLUNG</b> W1: SILBER-GRAU MIT EPDM KUNSTSTOFF SCHWARZ
	<b>TEMPERATURBESTÄNDIGKEIT</b> -40 + 120 °C







info@iq-parts.nl  
Harsweg 34A  
2461 EZ Ter Aar  
T +31 252 624 126  
The Netherlands